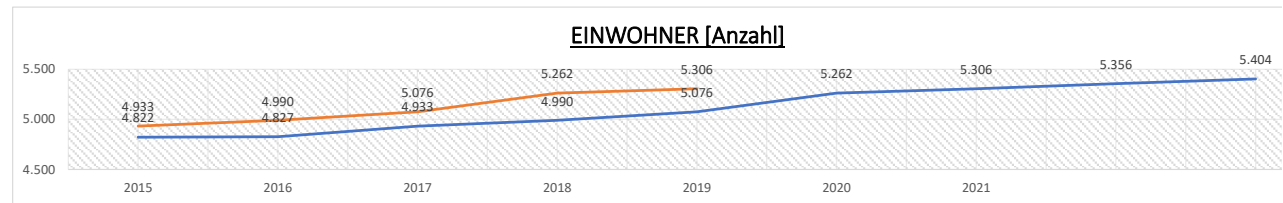
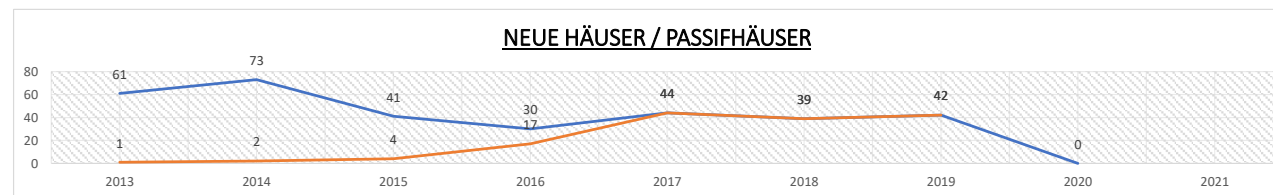


ÜBERBLICK INDIKATOREN

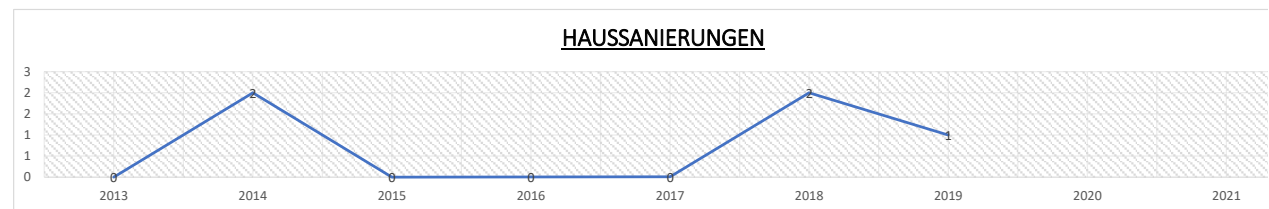
	2013	2014	2015	2016	2017	2018	2019	2020	2021
EINWOHNERZAHL	4.822	4.827	4.933	4.990	5.076	5.262	5.306	5.356	5.404
EWG	6.895	6.903	7.054	7.136	7.296	7.966	8.636	7.659	7.728



	2013	2014	2015	2016	2017	2018	2019	2020	2021
NEUE GEBÄUDE	61	73	41	30	44	39	42	1 Residence	
NEUE PASSIF-GEBAUDE	1	2	4	17	44	39	42		



	2013	2014	2015	2016	2017	2018	2019	2020	2021
HAUSSANIERUNGEN	0	2	0	0	0	2	1		



	2013	2014	2015	2016	2017	2018	2019	2020	2021
SUBVENTION STAAT TEILWEISE ENERGIESANIERUNG	7	13	11	15	6	21	12	1	3

TEILWEISE ENERGIESANIERUNGEN

