

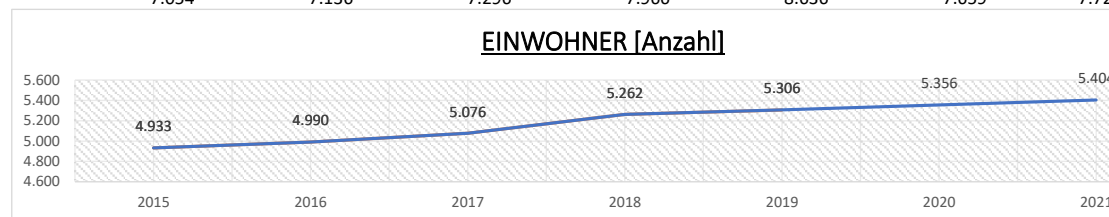


ADMINISTRATION COMMUNALE DE MONDORF-LES-BAINS

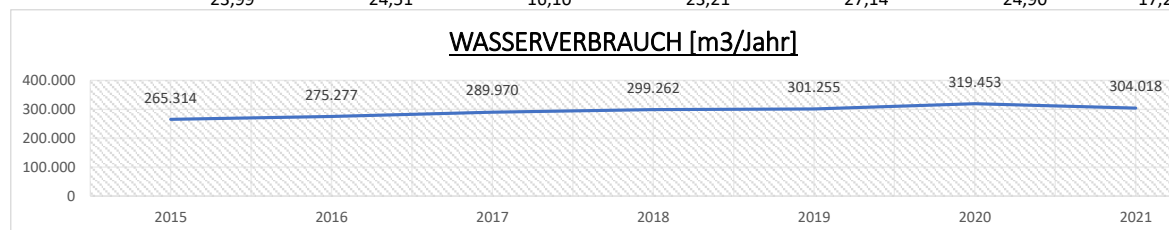


ÜBERBLICK INDIKATOREN

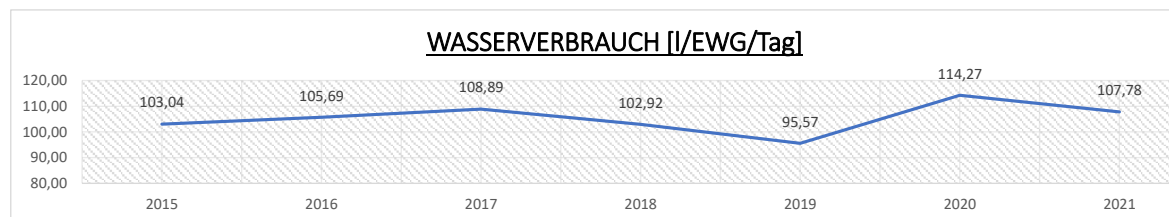
	2015	2016	2017	2018	2019	2020	2021
EINWOHNERZAHL	4.933	4.990	5.076	5.262	5.306	5.356	5.404
EWG	7.054	7.136	7.296	7.966	8.636	7.659	7.728



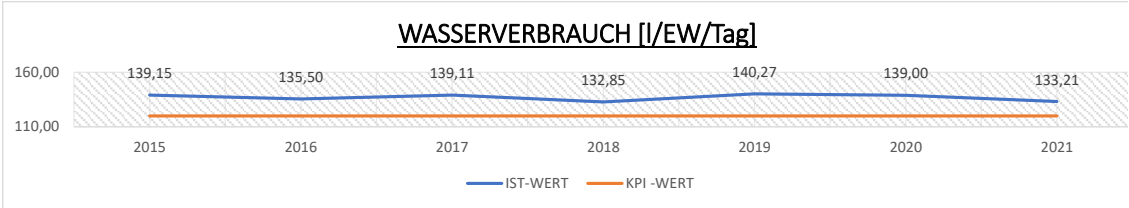
TRINKWASSERVERBRAUCH (BEZAHLT)	349.065	364.653	345.600	389.728	413.474	425.382	367.529
TRINKWASSERVERBRAUCH (VERKAUFT)	265.314	275.277	289.970	299.262	301.255	319.453	304.018
TRINKWASSERVERBRAUCH (VERKAUFT NUR EINWOHNER)	250.538	246.785	257.742	255.159	271.652	271.730	262.756
TRINKWASSERVERLUST	83.751	89.376	55.630	90.466	112.219	105.929	63.511
TRINKWASSERVERLUST PROZENT	23,99	24,51	16,10	23,21	27,14	24,90	17,28



TRINKWASSERVERBRAUCH PRO EWG [l/EWG/Tag]	103,04	105,69	108,89	102,92	95,57	114,27	107,78
--	--------	--------	--------	--------	-------	--------	--------



TRINKWASSERVERBRAUCH PRO EINWOHNER [l/EW/Tag]	139,15	135,50	139,11	132,85	140,27	139,00	133,21
---	--------	--------	--------	--------	--------	--------	--------



WASSERVERBRAUCH GEMEINDEGEBÄUDE [l/m2a]

605,00      435,00      620,00      380,00      703,78      548,00      391,08

