



ADMINISTRATION COMMUNALE DE MONDORF-LES-BAINS

EINWOHNERZAHL
EWG

CHARGY STATIONEN

ANZAHL AN LADEPUNKTE CHARGY

KLIMATEAM SITZUNGEN PRO JAHR
(MINDESTENS 5 Sitzungen/JAHR)

ANZAHL AN RENOVIERTE GEBÄUDE
ENERGIEBEZUGSFLÄCHE DER RENOVIERTEN GEBÄUDE (m2)
TOTAL EBF DER GEMEINDEGEBÄUDE (m2)
ANTEIL ENERGIEBEZUGSFLÄCHE DER NEUBAUTEN UND
RENOVIERUNGEN / TOTAL EBF DER GEMEINDEGEBÄUDE (%)

ATTRAKTIONSPUNKTE IN DER GEMEINDE
FAHRRADABSTELLANLAGEN
ATTRAKTIONSPUNKTE DIE FAHRRADABSTELLANLAGEN VERFÜGEN
[%]

FAHRRADABSTELLANLAGEN IN PLANUNG
ATTRAKTIONSPUNKTE DIE FAHRRADABSTELLANLAGEN IN PLANUNG
HABEN [%]

KLIMABONUS ECOMONDO

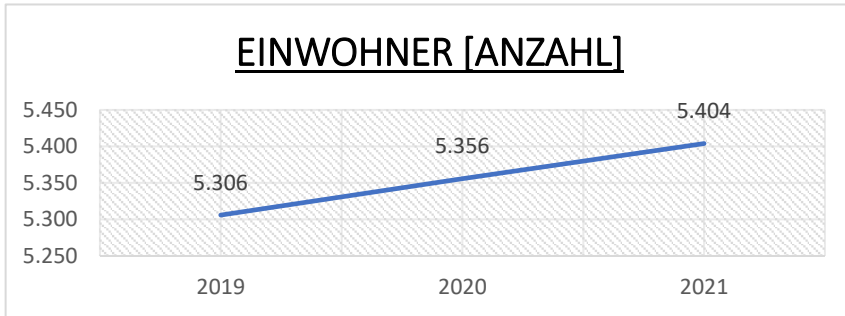
LENOZ-ZERTIFIZIERUNG

KPI - WERTE:

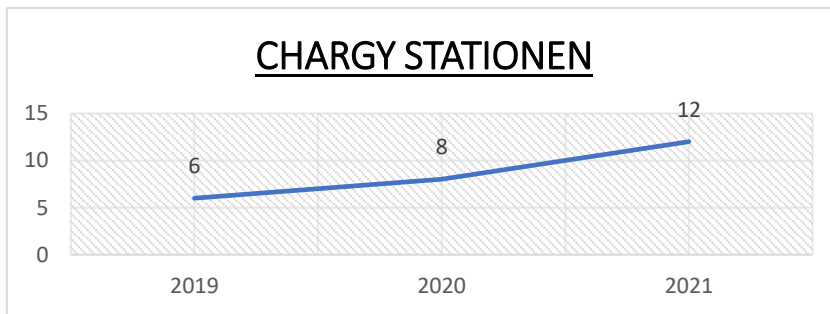
ANZAHL BERATUNGEN PRO 1000 EW UND JAHR

ÜBERBLICK INDIKATOREN

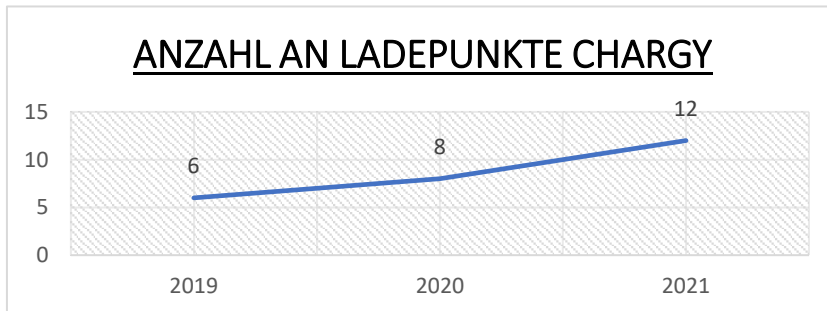
	2019	2020	2021	2022
	5.306	5.356	5.404	
	8.636	7.659	7.728	



3 4 6

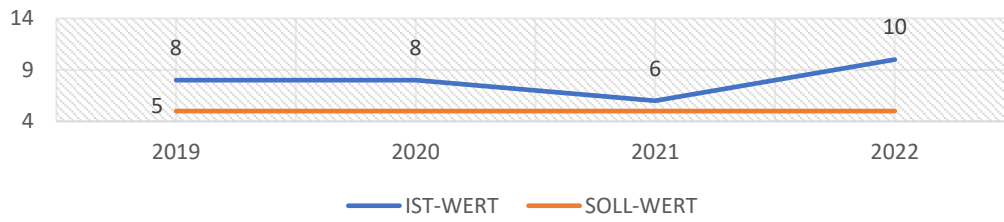


6 8 12



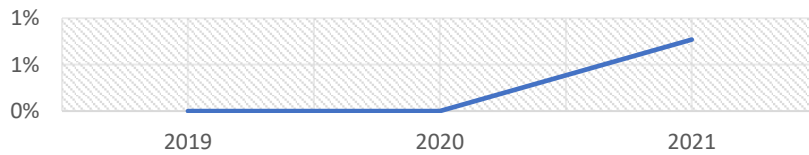
8 8 6 10
5 5 5 5

KLIMATEAM SITZUNGEN PRO JAHR



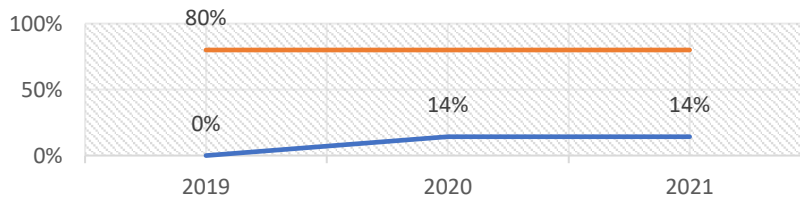
	0	0	1
	0	0	147,00
	19.103,51	19.103,51	19.103,51
	0%	0%	1%

ANTEIL EBF NEUBAUTEN UND RENOVIERUNGEN / TOTAL EBF (%)

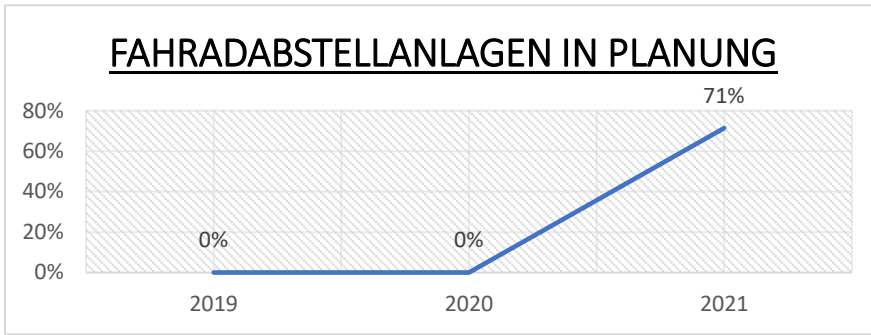


	7	7	7
	0	1	1
	0%	14%	14%
	80%	80%	80%

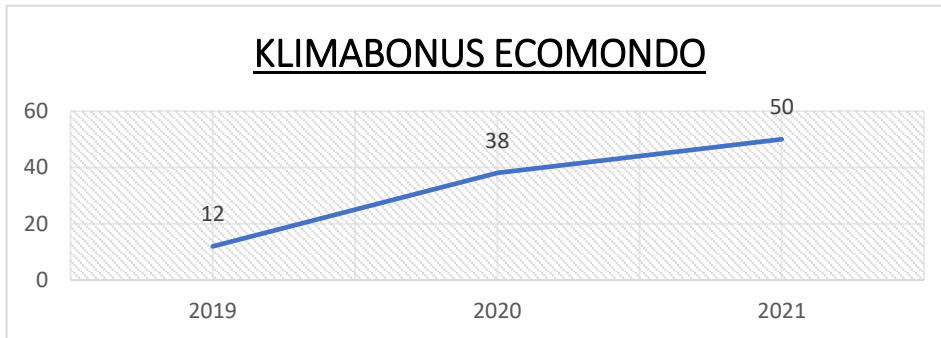
ATTRAKTIONSPUNKTE MIT FAHRRADABSTELLANLAGEN



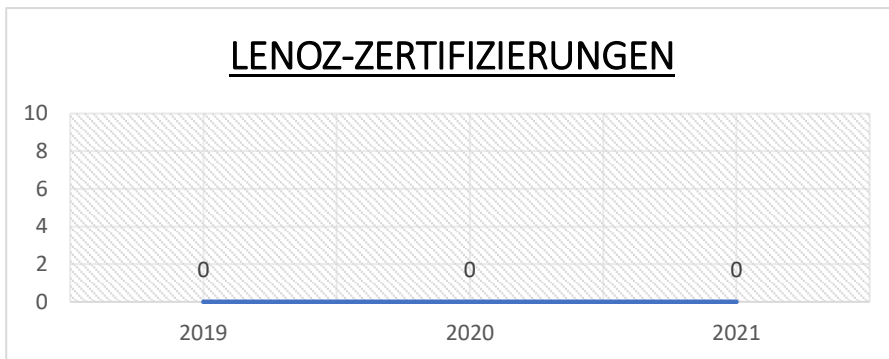
	0	0	5
	0%	0%	71%



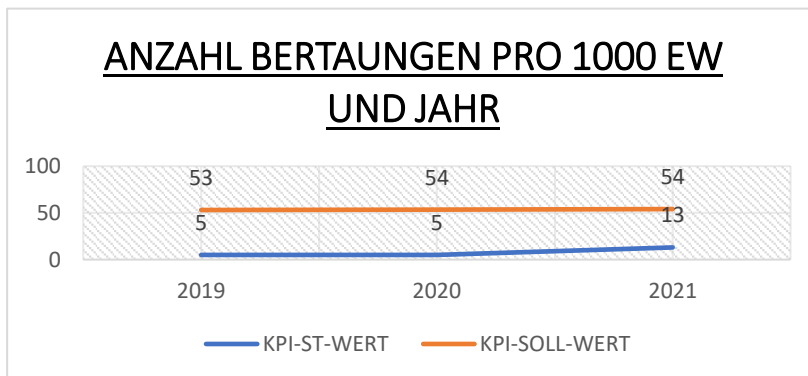
12 38 50



0 0 0



	5	5	13
	CORONA		
	53	54	54



2023

2024

2025

